

INFORMACJA DODATKOWA

I Wprowadzenie do sprawozdania finansowego.

1.1. Nazwa jednostki

MIEJSKIE PRZEDSZKOLE
Z ODDZIAŁAMI INTEGRACYJNYMI NR 1
43-140 Łędziny ul. Stadionowa 1
NIP 646 248 58-97 REG.277626584

1.2. Siedziba jednostki

1.3. Adres jednostki

1.4. Podstawowy przedmiot działalności jednostki

2. Wskazanie okresu objętego sprawozdaniem

ROK 2020

3. Wskazanie, że sprawozdanie finansowe zawiera dane łączne, jeśli w skład jednostki nadrzędnej lub jednostki samorządu terytorialnego wchodzi jednostka sporządzająca samodzielne sprawozdania finansowe

4. Omówienie przyjętych zasad rachunkowości, w tym metod wyceny aktywów i pasywów (także amortyzacji)

5. Inne informacje


II. Dodatkowe informacje i objaśnienia.

1.1. Szczegółowy zakres zmian wartości grup rodzajowych środków trwałych, wartości niematerialnych i prawnych, zawierający stan tych aktywów na początek roku obrotowego, zwiększenia i zmniejszenia z tytułu: aktualizacji wartości, nabycia, rozchodu, przenieszenia wewnątrzrocznego oraz stan końcowy, a dla majątku amortyzowanego – podobne przedstawienie stanów i tytułów zmian dotyczących amortyzacji lub umorzenia.

Nazwa grupy rodzajowej składnika aktywów wg układu w bilansie	I. Wartości niematerialne i prawne	1.1. Grunty	1.2. Budynki, lokale i obiekty inżynierii lądowej i wodnej	1.3. Urządzenia techniczne i maszyny	1.4. Środki transportu	1.5. Inne środki trwałe
Wartość – stan na początek roku obrotowego	31071,77	10577,00	3864886,60	192841,63	0,00	0,00
Zwiększenia wartości początkowej:	0,00	0,00	0,00	0,00	0,00	0,00
- aktualizacja						
- przychody	0,00		0,00	0,00		
- przenieszenie (między grupami)						
Zmniejszenia wartości początkowej:	0,00	0,00	0,00	0,00	0,00	0,00
- zdyscypl						
- likwidacja						

4099376,00

4068304,23



-inne																					
Wartość – stan na koniec roku obrotowego		31071,77		10577,00		3864885,60		192841,63		0,00		0,00									
Umożliwienie – stan na początek roku obrotowego		15535,88	0,00			563397,7		94822,38		0,00		0,00									658220,08
Zwiększenia w ciągu roku obrotowego:		15535,89	0,00			112679,54		20252,99		0,00		0,00									
- aktualizacja																					
- amortyzacja za rok obrotowy		15535,89				112679,54		20252,99													148468,42
- inne																					
Zmniejszenia umorzenia			0,00			0,00		0,00		0,00		0,00									791152,61
Umożliwienie – stan na koniec roku obrotowego		31071,77	0,00			676077,24		115075,37		0,00		0,00									
Wartość netto składników aktywów:																					
- stan na początek roku		15535,89		10577,00		3301487,90		98019,25		0,00		0,00									3425620,04
- stan na koniec roku		0		10577,00		3188808,36		77662,26		0,00		0,00									3277151,62

1.2. Aktualna wartość rynkowa środków trwałych, w tym dóbr kultury – o ile jednostka dysponuje takimi informacjami.

Lp.	Wyszczególnienie	Aktualna wartość rynkowa	Dodatkowe informacje
1.	Grunty	0,00	nie dotyczy
2.	Budynki	0,00	nie dotyczy
3.	Dobra kultury	0,00	nie dotyczy

1.3. Kwota dokonanych w trakcie roku obrotowego odpisów aktualizujących wartość aktywów trwałych odrębnie dla długoterminowych aktywów niefinansowych oraz długotrwałych aktywów finansowych.

Lp.	Wyszczególnienie	Kwota odpisów	Dodatkowe informacje
1.	Długoterminowe aktywa niefinansowe	0,00	nie dotyczy
2.	Długoterminowe aktywa finansowe	0,00	nie dotyczy

1.4. Wartość gruntów użytkowanych wyczyszcie.

Lp.	Treść (nr działki, nazwa)	Wyszczególnienie	Stan na początek roku obrotowego	Zmiana stanu w trakcie roku obrotowego		Stan na koniec roku obrotowego
				zwiększenia	zmnieszenia	
1.		Powierzchnia: (m ²) Wartość: zł	0,00	0,00	0,00	0,00
2.		Powierzchnia: (m ²) Wartość: zł	0,00	0,00	0,00	0,00
3.		Powierzchnia: (m ²) Wartość: zł	0,00	0,00	0,00	0,00

1.5. Wartość nieamortyzowanych lub nieumiarzanych przez jednostkę środków trwałych, używanych na podstawie umów najmu, dzierżawy i innych umów, w tym z tytułu umów leasingu.

Lp.	Wyszczególnienie	Stan na początek roku obrotowego	Zmiana stanu w trakcie roku obrotowego		Stan na koniec roku obrotowego
			zwiększenia	zmnieszenia	
1.	Grunty	0,00	0,00	0,00	0,00
2.	Budynki	0,00	0,00	0,00	0,00

1.6. Liczba oraz wartość posiadanych papierów wartościowych, w tym akcji i udziałów oraz dłużnych papierów wartościowych.

L.p.	Wyszczególnienie	Liczba	Stan na początek roku obrotowego	Zmiana stanu w trakcie roku obrotowego		Stan na koniec roku obrotowego
				zwiększenia	zmniejszenia	
1.	Akcji i udziały	0,00	0,00	0,00	0,00	0,00
2.	Dłużne papiery wartościowe	0,00	0,00	0,00	0,00	0,00

1.7. Dane o odpisach aktualizujących wartość należności, ze wskazaniem stanu na początek roku obrotowego, zwiększeniach, wykorzystaniu, rozwiązaniu i stanie na koniec roku obrotowego z uwzględnieniem stanu należności finansowych jednostek samorządu terytorialnego (stan zagrożonych pożyczek)

L.p.	Grupa należności (wg układu bilansu)	Stan na początek roku obrotowego	Zmiana stanu w trakcie roku obrotowego		Stan na koniec roku obrotowego
			zwiększenia	zmniejszenia	
1.	A.III. Należności długoterminowe	0,00	0,00	0,00	0,00
2.	B.II.1. Należności z tytułu dostaw i usług	0,00	0,00	0,00	0,00
3.	B.II.2. Należności od budżetów	0,00	0,00	0,00	0,00
4.	B.II.3. Należności z tytułu ubezpieczeń społecznych i innych świadczeń	0,00	0,00	0,00	0,00
5.	B.II.4. Pozostałe należności	0,00	0,00	0,00	0,00


1.8. Dane o stanie rezerw według celu ich utworzenia na początek roku obrotowego, zwiększeniach, wykorzystaniu, rozwiązaniu i stanie końcowym

L.p.	Wyszczególnienie	Stan na początek roku obrotowego	Zwiększenie w ciągu roku	Wykorzystanie w ciągu roku	Rozwiązanie w ciągu roku	Stan na koniec roku obrotowego
2.	Rezerwy krótkoterminowe ogółem na pozostałe koszty	0,00	0,00	0,00	0,00	0,00
3.	Ogółem rezerwy	0,00	0,00	0,00	0,00	0,00

1.9. Podział zobowiązań długoterminowych według pozycji bilansu o pozostałym od dnia bilansowego, przewidywanym umową, okresie spłaty:

a) powyżej 1 roku do 3 lat,
b) powyżej 3 lat do 5 lat,
c) powyżej 5 lat

L.p.	Zobowiązania	Okres wymagalności						Razem	
		powyżej 1 roku do 3 lat		powyżej 3 lat do 5 lat		powyżej 5 lat		BO	BZ
		BO	BZ	BO	BZ	BO	BZ		
1.	kredyty i pożyczki z tytułu emisji dłużnych papierów	0,00	0,00	0,00	0,00	0,00	0,00	0,00	0,00
2.	wartościowych finansowe (wekslowe)	0,00	0,00	0,00	0,00	0,00	0,00	0,00	0,00
3.	zobowiązania wobec budżetów	0,00	0,00	0,00	0,00	0,00	0,00	0,00	0,00
4.	z tytułu ubezpieczeń i innych świadczeń	40 176,25	0,00	0,00	0,00	0,00	40 176,25	0,00	0,00
5.	Z tytułu wynagrodzeń	0,00	0,00	0,00	0,00	0,00	0,00	0,00	0,00
6.									



7. pozostałe	0,00	0,00	0,00	0,00	0,00	0,00	0,00	0,00	0,00
Razem	40 176,25	0,00	0,00	0,00	0,00	0,00	40 176,25	0,00	0,00

1.10. Kwota zobowiązań w sytuacji, gdy jednostka kwalifikuje umowę leasingu zgodnie z przepisami podatkowymi (leasing operacyjny), a według przepisów o rachunkowości byłby to leasing finansowy lub zwrotny z podziałem na kwotę zobowiązań z tytułu leasingu finansowego lub leasingu zwrotnego.

L.p.	Wyszczególnienie	Kwota zobowiązań	Dodatkowe informacje
1.	Zobowiązania z tytułu leasingu finansowego zgodnie z przepisami o rachunkowości	0,00	nie dotyczy
2.	Zobowiązania z tytułu leasingu zwrotnego zgodnie z przepisami o rachunkowości	0,00	nie dotyczy

1.11. Łączna kwota zobowiązań zabezpieczonych na majątku jednostki ze wskazaniem charakteru i formy tych zobowiązań

L.p.	Rodzaj zabezpieczenia	Kwota zobowiązań		Kwota zabezpieczenia		Na aktywach trwałych		Na aktywach obrotowych	
		na początek roku	na koniec roku	na początek roku	na koniec roku	na początek roku	na koniec roku	na początek roku	na koniec roku
1.	Weksle	0,00	0,00	0,00	0,00	0,00	0,00	0,00	0,00
2.	Hipoteka	0,00	0,00	0,00	0,00	0,00	0,00	0,00	0,00
3.	Zastaw, w tym: zastaw skarbowy	0,00	0,00	0,00	0,00	0,00	0,00	0,00	0,00
4.	Inne (gwarancja bankowa, kara umowna)	0,00	0,00	0,00	0,00	0,00	0,00	0,00	0,00
	Ogółem	0,00	0,00	0,00	0,00	0,00	0,00	0,00	0,00

1.12. Łączna kwota zobowiązań warunkowych, w tym również udzielonych przez jednostkę gwarancji i poręczeń, także wekslowych, niewykazywanych w bilansie ze wskazaniem zobowiązań zabezpieczonych na majątku jednostki oraz charakteru i formy tych zabezpieczeń.

L.p.	Tytuł zobowiązania warunkowego	Stan	
		na początek roku	na koniec roku
1.	Udzielone gwarancje i poręczenia, w tym: udzielone dla jednostek powiązanych	0,00	0,00
2.	Kaucje i wadła	0,00	0,00
3.	Zawarte, lecz jeszcze niewykonane umowy	0,00	0,00
4.	Nieuznane roszczenia wierzyciela	0,00	0,00
5.	Inne	0,00	0,00
	Ogółem	0,00	0,00

1.13. Wykaz istotnych pozycji czynnych i biernych rozliczeń międzyokresowych, w tym kwotę czynnych rozliczeń międzyokresowych kosztów stanowiących różnicę między wartościami otrzymanych finansowych składników aktywów a zobowiązaniem zapłaty za nie.

L.p.	Wyszczególnienie (tytuły)	Stan na	
		początek roku obrotowego	koniec roku obrotowego
1.	Ogółem czynne rozliczenia międzyokresowe kosztów, w tym: - opłacone z góry czynsze - prenumeraty - polisy ubezpieczenia osób i składników majątku	0,00 0,00 0,00	0,00 0,00 0,00
		0,00	0,00

2. Ogółem rozliczenia międzyokresowe przychodów	0,00	0,00
---	------	------

1.14. Łączna kwota otrzymanych przez jednostkę gwarancji i poręczeń niewykazanych w bilansie

Lp.	Wyszczególnienie	Kwota	Dodatkowe informacje
1.	Otrzymane gwarancje	0,00	nie dotyczy
2.	Otrzymane poręczenia	0,00	nie dotyczy
	Ogółem	0,00	

1.15. Kwota wypłaconych środków pieniężnych na świadczenia pracownicze

Lp.	Wyszczególnienie	Kwota	Dodatkowe informacje
1.	Odprawy emerytalne	23 358,18	2 osoby
2.	Nagrody jubileuszowe	12 199,65	3 osoby
3.	Inne	17 872,13	nagrody dyrektora, burmistrza, inne odpłaty
	Ogółem	53 429,96	

1.16. Inne informacje

Odpis na Zakładowy Fundusz Świadczeń Socjalnych na rok 2020 wynosił: 94103,57 zł

Pozostałe środki trwałe na kocie 013 oraz umorzenie na dzień 31.12.2020r. wynoszą 453529,26 zł


Wartości niematerialne i prawne na koncie 020 umarżane jednorazowo oraz umorzenie na dzień 31.12.2020r. Wynoszą 4050,88 zł

Zbiory biblioteczne na koncie 014 oraz umorzenie na dzień 31.12.2020r. wynoszą 6557,98 zł

2. Wysokość odpisów aktualizujących wartość zapasów.

Lp.	Wyszczególnienie	Kwota	Dodatkowe informacje
1.	Materiały	0,00	nie dotyczy
2.	Towary	0,00	nie dotyczy

2.2. Koszt wytworzenia środków trwałych w budowie; w tym odsetki oraz różnice kursowe, które powiększyły koszt wytworzenia środków trwałych w budowie w roku obrotowym.



L.p.	Wyszczególnienie	Kwota	Dodatkowe informacje
1.	Koszty wytworzenia środków trwałych w budowie w tym: - odsetki, które powiększyły ten koszt w roku obrotowym - różnice kursowe, które powiększyły ten koszt w roku obrotowym	0,00 0,00 0,00	nie dotyczy nie dotyczy nie dotyczy
		0,00	nie dotyczy

2.3. Kwota i charakter poszczególnych pozycji przychodów lub kosztów o nadzwyczajnej wartości lub które wystąpiły incydentalnie

L.p.	Wyszczególnienie	Kwota	Dodatkowe informacje
1.	Przychody: - o nadzwyczajnej wartości, - które wystąpiły incydentalnie	0,00 0,00 0,00	nie dotyczy nie dotyczy nie dotyczy
2.	Koszty: - o nadzwyczajnej wartości, - które wystąpiły incydentalnie	0,00 0,00 0,00	nie dotyczy nie dotyczy nie dotyczy

2.4. Informacja o kwocie należności z tytułu podatków realizowanych przez organy podatkowe podległe ministrowi właściwemu do spraw finansów publicznych wykazanych w sprawozdaniu z wykonania planu dochodów budżetowych.

2.5. Inne informacje

3. Inne informacje niż wymienione powyżej, jeżeli mogłyby w istotny sposób wpłynąć na ocenę sytuacji majątkowej i finansowej oraz wynik finansowy jednostki.

3.1. Informacje o przeciętnym w roku obrotowym zatrudnieniu, z podziałem na grupy zawodowe

L.p.	Wyszczególnienie	Przeciętne zatrudnienie
1.	Pracownicy umysłowi	20,91
2.	Pracownicy na stanowiskach robotniczych	13,18
3.	Uczniowie	0
4.	Osoby przebywające na urloпах bezpłatnych i wychowawczych	1
5.	Ogółem	35,09

3.2. Informacje o znaczących zdarzeniach dotyczących lat ubiegłych ujętych w sprawozdaniu finansowym roku obrotowego, w tym o rodzaju popełnionego błędu oraz kwocie korekty

3.3. Informacje o znaczących zdarzeniach, jakie wystąpiły po dniu bilansowym, a nie uwzględnionych w sprawozdaniu finansowym

3.4. Przedstawienie dokonanych w ciągu roku obrotowym zmian zasad (polityki) rachunkowości, w tym metod wyceny oraz zmian sposobu sporządzania sprawozdania finansowego, jeżeli wywierają one istotny wpływ na sytuację majątkową, finansową i wynik finansowy jednostki, ich przyczyny i spowodowaną zmianami kwotę wyniku finansowego oraz zmian w kapitale (funduszu) własnym.

3.5. Informacje liczbowe zapewniające porównywalność danych sprawozdania finansowego za rok poprzedzający ze sprawozdaniem za rok obrotowy

Ofiarna Kategoria
(główny księgowy)
mgr Marzanna Lipińska

2021r.-04-30
(rok/miesiąc/dzień)

.....
DYREKTOR (Kierownik jednostki) PRZEDSZKOLA
Z O.L. NR 1 W LEDZINACH
mgr Joanna Chowniec